

ΣΤΑΤΙΣΤΙΚΑ ΑΝΑΠΛΗΡΩΤΩΝ ΣΤΗΝ ΕΚΠΑΙΔΕΥΣΗ 2017-18

Του Πάνου Ντούλα,
Καθηγητή Αγγλικής,
Εσπερινό ΕΠΑΛ Κορίνθου,
Κόρινθος, 25/02/2018
pandou.paron@gmail.com

Περιεχόμενα

| | |
|---|-----------|
| Περιεχόμενα | 1 |
| Πίνακας Διαγραμμάτων | 2 |
| Πίνακας Πινάκων | 2 |
| ΣΥΝΟΛΙΚΑ | 3 |
| ΓΕΝΙΚΑ | 3 |
| ΑΝΑΛΟΓΙΑ ΜΟΝΙΜΩΝ-ΑΝΑΠΛΗΡΩΤΩΝ ΣΥΝΟΛΙΚΑ | 3 |
| ΑΝΑ ΔΟΜΗ ΕΚΠΑΙΔΕΥΣΗΣ ΣΥΝΟΛΙΚΑ | 4 |
| ΑΝΑ ΕΡΓΑΣΙΑΚΗ ΣΧΕΣΗ ΣΥΝΟΛΙΚΑ | 5 |
| ΑΝΑ ΚΛΑΔΟ ΣΥΝΟΛΙΚΑ | 6 |
| ΠΡΩΤΟΒΑΘΜΙΑ ΕΚΠΑΙΔΕΥΣΗ | 7 |
| ΓΕΝΙΚΑ | 7 |
| ΑΝΑΛΟΓΙΑ ΜΟΝΙΜΩΝ-ΑΝΑΠΛΗΡΩΤΩΝ ΠΡΩΤΟΒΑΘΜΙΑΣ | 7 |
| ΑΝΑ ΔΟΜΗ ΕΚΠΑΙΔΕΥΣΗΣ ΠΡΩΤΟΒΑΘΜΙΑΣ | 8 |
| ΑΝΑ ΕΡΓΑΣΙΑΚΗ ΣΧΕΣΗ ΠΡΩΤΟΒΑΘΜΙΑΣ | 9 |
| ΑΝΑ ΚΛΑΔΟ ΠΡΩΤΟΒΑΘΜΙΑΣ | 10 |
| ΔΕΥΤΕΡΟΒΑΘΜΙΑ ΕΚΠΑΙΔΕΥΣΗ | 11 |
| ΓΕΝΙΚΑ | 11 |
| ΑΝΑΛΟΓΙΑ ΜΟΝΙΜΩΝ-ΑΝΑΠΛΗΡΩΤΩΝ ΔΕΥΤΕΡΟΒΑΘΜΙΑΣ | 11 |
| ΑΝΑ ΔΟΜΗ ΕΚΠΑΙΔΕΥΣΗΣ ΔΕΥΤΕΡΟΒΑΘΜΙΑΣ | 12 |
| ΑΝΑ ΕΡΓΑΣΙΑΚΗ ΣΧΕΣΗ ΔΕΥΤΕΡΟΒΑΘΜΙΑΣ | 13 |
| ΑΝΑ ΚΛΑΔΟ ΔΕΥΤΕΡΟΒΑΘΜΙΑΣ | 14 |
| ΣΥΝΤΟΜΗ ΣΥΓΚΡΙΣΗ ΠΡΩΤΟΒΑΘΜΙΑΣ-ΔΕΥΤΕΡΟΒΑΘΜΙΑΣ | 16 |
| Πηγές | 17 |

Πίνακας Διαγραμμάτων

| | |
|---|----|
| Διάγραμμα 1: Αναλογία μόνιμων-αναπληρωτών | 3 |
| Διάγραμμα 2: Αναπληρωτές ανά κατηγορία σχολείου | 4 |
| Διάγραμμα 3: Αναπληρωτές ανά εργασιακή σχέση | 5 |
| Διάγραμμα 4: Αναπληρωτές ανά κλάδο σε απόλυτο | 6 |
| Διάγραμμα 5: Αναπληρωτές ανά κλάδο σε ποσοστό | 6 |
| Διάγραμμα 6: Αναλογία μόνιμων-αναπληρωτών πρωτοβάθμιας | 7 |
| Διάγραμμα 7: Αναπληρωτές Πρωτοβάθμιας ανά δομή | 8 |
| Διάγραμμα 8: Αναπληρωτές Πρωτοβάθμιας ανά εργασιακή σχέση | 9 |
| Διάγραμμα 9: Αναπληρωτές Πρωτοβάθμιας ανά κλάδο | 10 |
| Διάγραμμα 10: Αναλογία μόνιμων-αναπληρωτών Δευτεροβάθμιας | 11 |
| Διάγραμμα 11: Αναπληρωτές Δευτεροβάθμιας ανά δομή εκπαίδευσης | 12 |
| Διάγραμμα 12: Αναπληρωτές Δευτεροβάθμιας ανά εργασιακή σχέση | 13 |
| Διάγραμμα 13: Αναπληρωτές Δευτεροβάθμιας ανά κλάδο σε απόλυτο | 14 |
| Διάγραμμα 14: Αναπληρωτές Δευτεροβάθμιας ανά κλάδο σε ποσοστό | 14 |

Πίνακας Πινάκων

| | |
|---|----|
| Πίνακας 1: Πίνακας Πρωτοβάθμιας ανά κλάδο | 10 |
| Πίνακας 2: Αναπληρωτές Δευτεροβάθμιας ανά κλάδο | 15 |
| Πίνακας 3: Σύγκριση Πρωτοβάθμιας-Δευτεροβάθμιας | 16 |

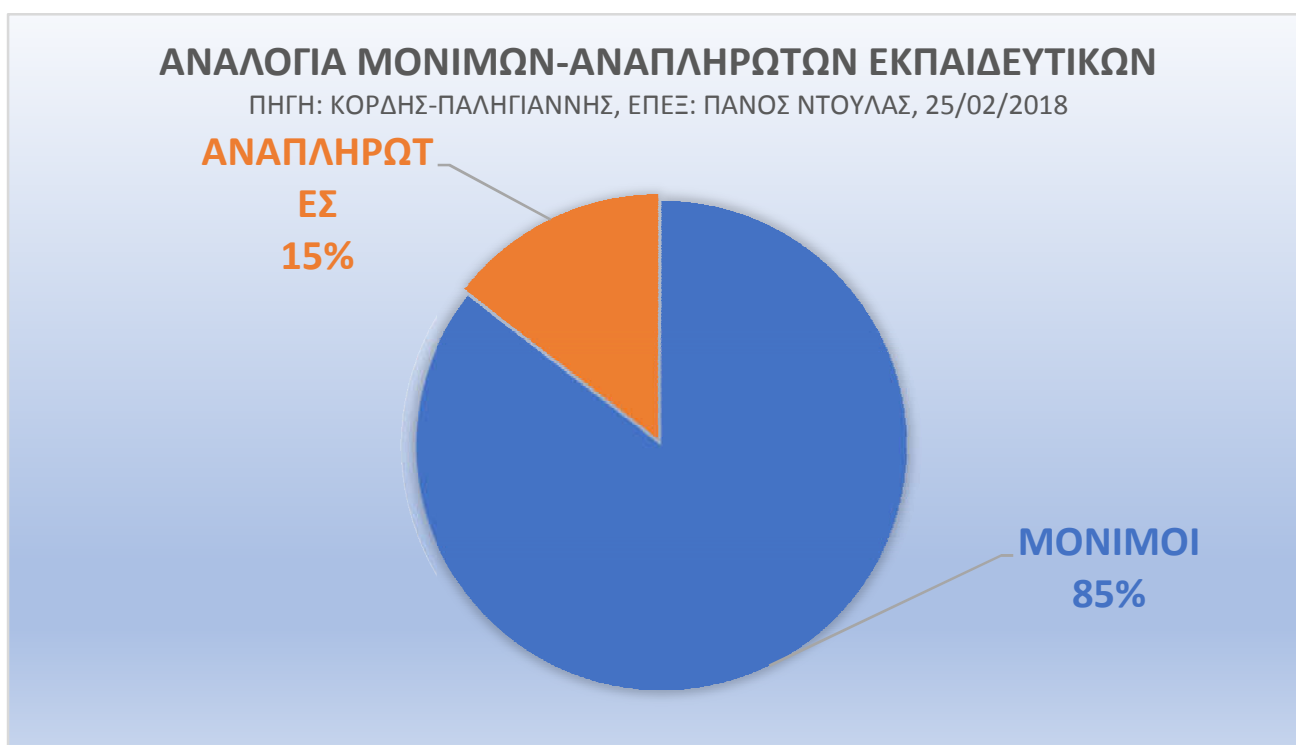
ΣΥΝΟΛΙΚΑ

ΓΕΝΙΚΑ

Με βάση τα τελευταία στοιχεία που έδωσε στη δημοσιότητα ο Αιρετός Β. Παληγιάννης για την Πρωτοβάθμια (ΠΑΛΗΓΙΑΝΝΗΣ, 2018) και ο Αιρετός Ν. Κορδής(ΚΟΡΔΗΣ, Πόσες προσλήψεις έχουν γίνει έως τώρα στη Β/θμια Εκπαίδευση, 2018)για τη Δευτεροβάθμια, οι αναπληρωτές συνολικά στην εκπαίδευση είναι 22.732, ένας αριθμός που τείνει να αυξάνεται χρόνο με τον χρόνο(ΚΟΡΔΗΣ, Η Δευτεροβάθμια Εκπαίδευση στην Ελλάδα το 2017, 2017).

ΑΝΑΛΟΓΙΑ ΜΟΝΙΜΩΝ-ΑΝΑΠΛΗΡΩΤΩΝ ΣΥΝΟΛΙΚΑ

Αν αναλογιστούμε ότι ο αριθμός των μόνιμων εκπαιδευτικών είναι κατά προσέγγιση 134.000, τότε γύρω στο 15% των εκπαιδευτικών είναι αναπληρωτές (Διάγραμμα 1), με μεγαλύτερο ποσοστό στην Πρωτοβάθμια, όπως θα δούμε παρακάτω.



Διάγραμμα 1: Αναλογία μόνιμων-αναπληρωτών

ΑΝΑ ΔΟΜΗ ΕΚΠΑΙΔΕΥΣΗΣ ΣΥΝΟΛΙΚΑ

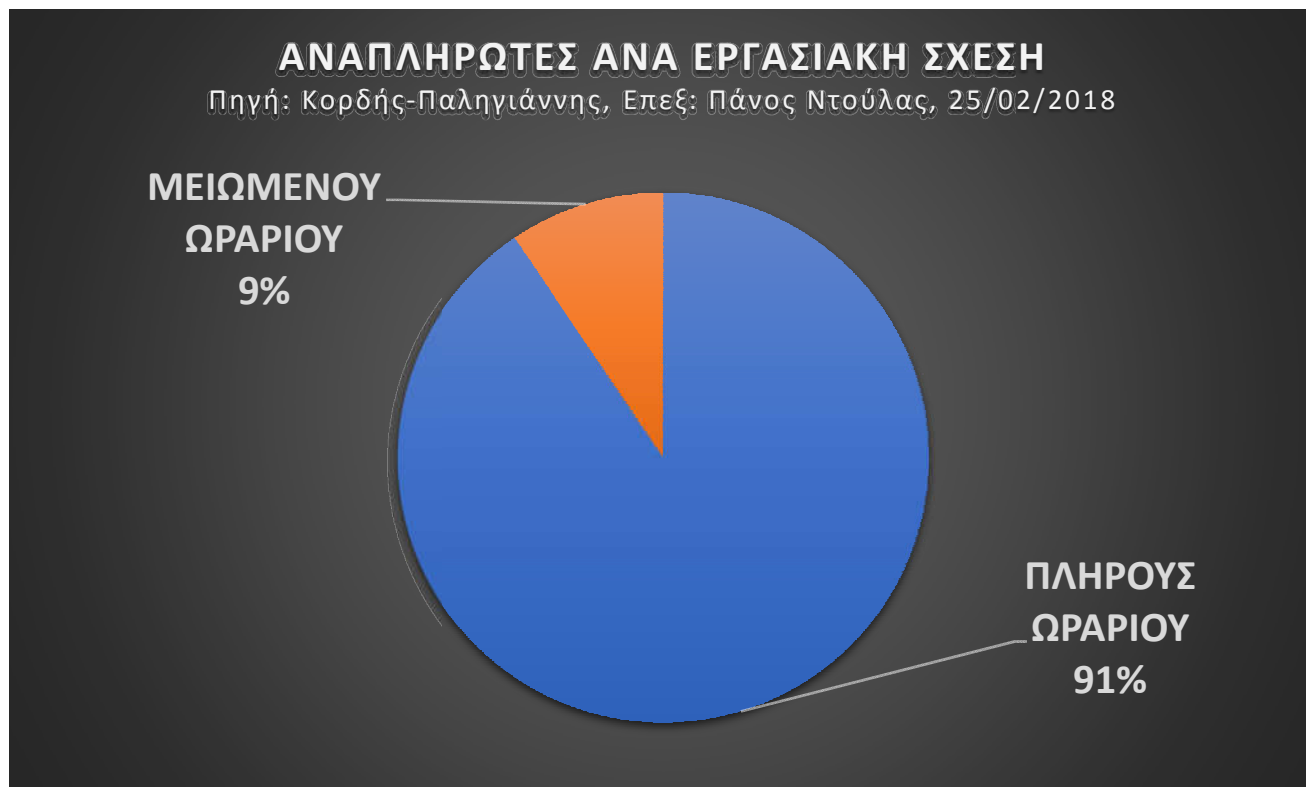
Ανά Δομή Εκπαίδευσης, οι αναπληρωτές Γενικής είναι διπλάσιοι των αναπληρωτών Ειδικής, όπως φαίνεται στο Διάγραμμα 2:



Διάγραμμα 2: Αναπληρωτές ανά κατηγορία σχολείου

ΑΝΑ ΕΡΓΑΣΙΑΚΗ ΣΧΕΣΗ ΣΥΝΟΛΙΚΑ

Ανά εργασιακή σχέση (δηλ πλήρους ή μειωμένου ωραρίου), σχεδόν το ένα δέκατον των αναπληρωτών δουλεύουν με μειωμένο ωράριο (και αποδοχές) όπως φαίνεται στο Διάγραμμα 3:



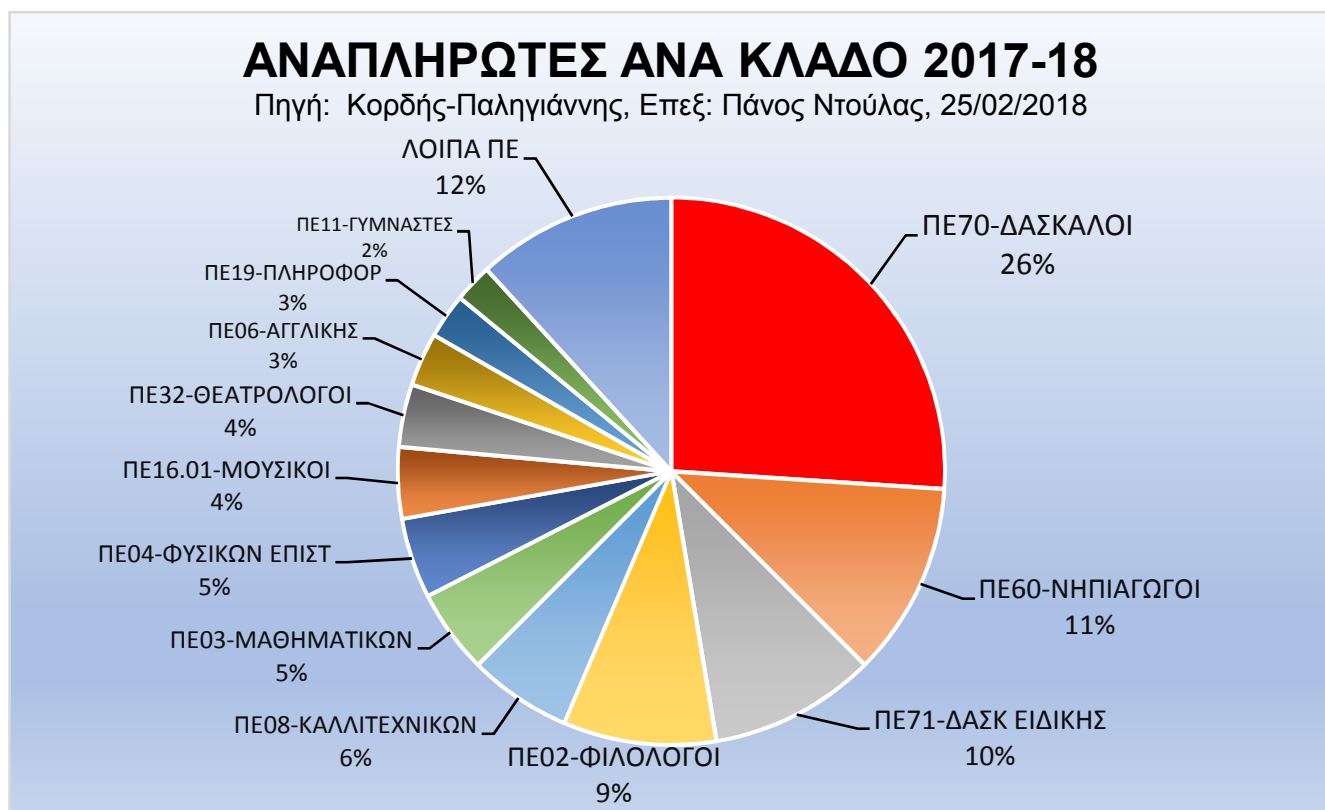
Διάγραμμα 3: Αναπληρωτές ανά εργασιακή σχέση

ΑΝΑ ΚΛΑΔΟ ΣΥΝΟΛΙΚΑ

Ανα κλάδο συνολικά, πλειοψηφούν οι Δάσκαλοι με το ¼ των προσλήψεων να είναι σε αυτόν τον κλάδο. Ακολουθούν κοντά στο 10% των συνολικών προσλήψεων οι Νηπιαγωγοί, Δάσκαλοι Ειδικής και Φιλολόγοι, όπως φαίνεται στο Διάγραμμα 4 και στο Διάγραμμα 5:



Διάγραμμα 4: Αναπληρωτές ανά κλάδο σε απόλυτο



Διάγραμμα 5: Αναπληρωτές ανά κλάδο σε ποσοστό

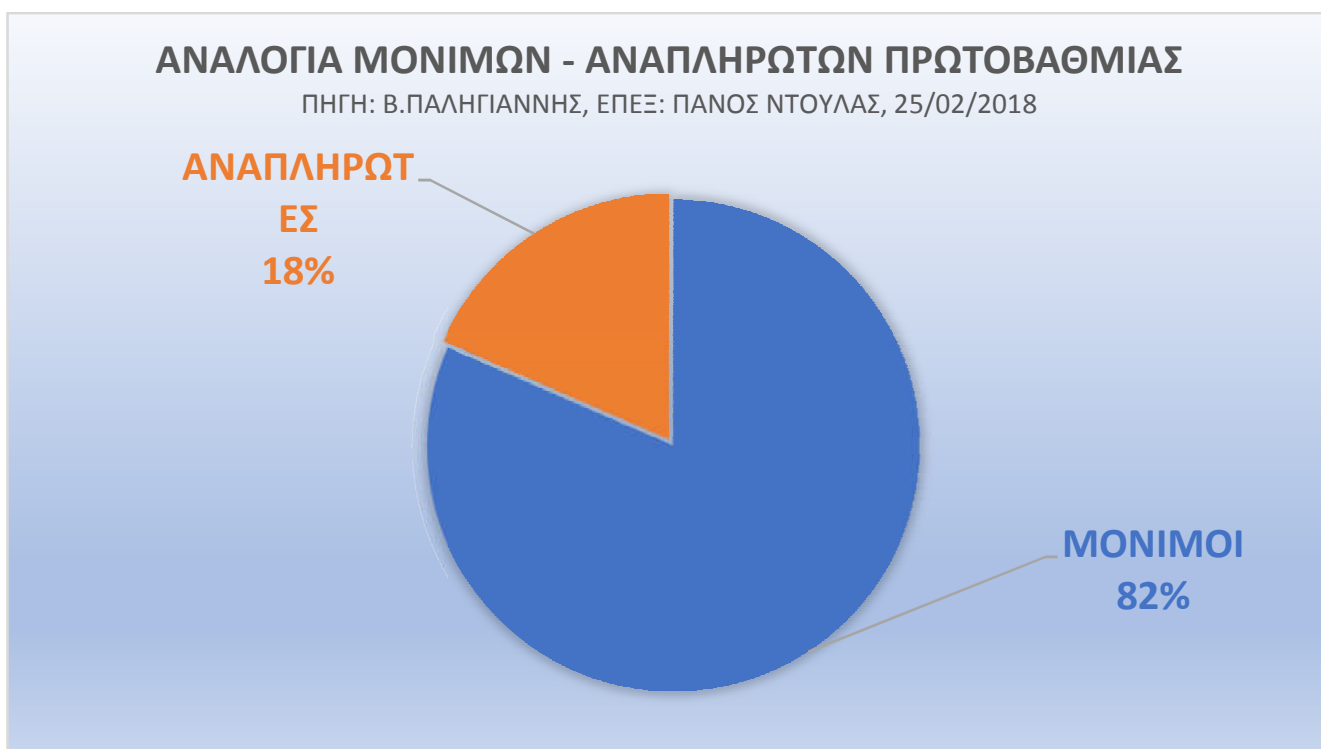
ΠΡΩΤΟΒΑΘΜΙΑ ΕΚΠΑΙΔΕΥΣΗ

ΓΕΝΙΚΑ

Στην Πρωτοβάθμια Εκπαίδευση οι προσλήψεις αναπληρωτών ξεπέρασαν τις 15.000 (συγκεκριμένα **15.165** μέχρι στιγμής), όπως σημειώνεται στο πιο πρόσφατο σχετικό άρθρο (ΠΑΛΗΓΙΑΝΝΗΣ, 2018), παρά τις αλλαγές που έγιναν με την καθιέρωση βωρου στα Δημοτικά (ΤΟΥΛΓΑΡΙΔΗΣ, 2016).

ΑΝΑΛΟΓΙΑ ΜΟΝΙΜΩΝ-ΑΝΑΠΛΗΡΩΤΩΝ ΠΡΩΤΟΒΑΘΜΙΑΣ

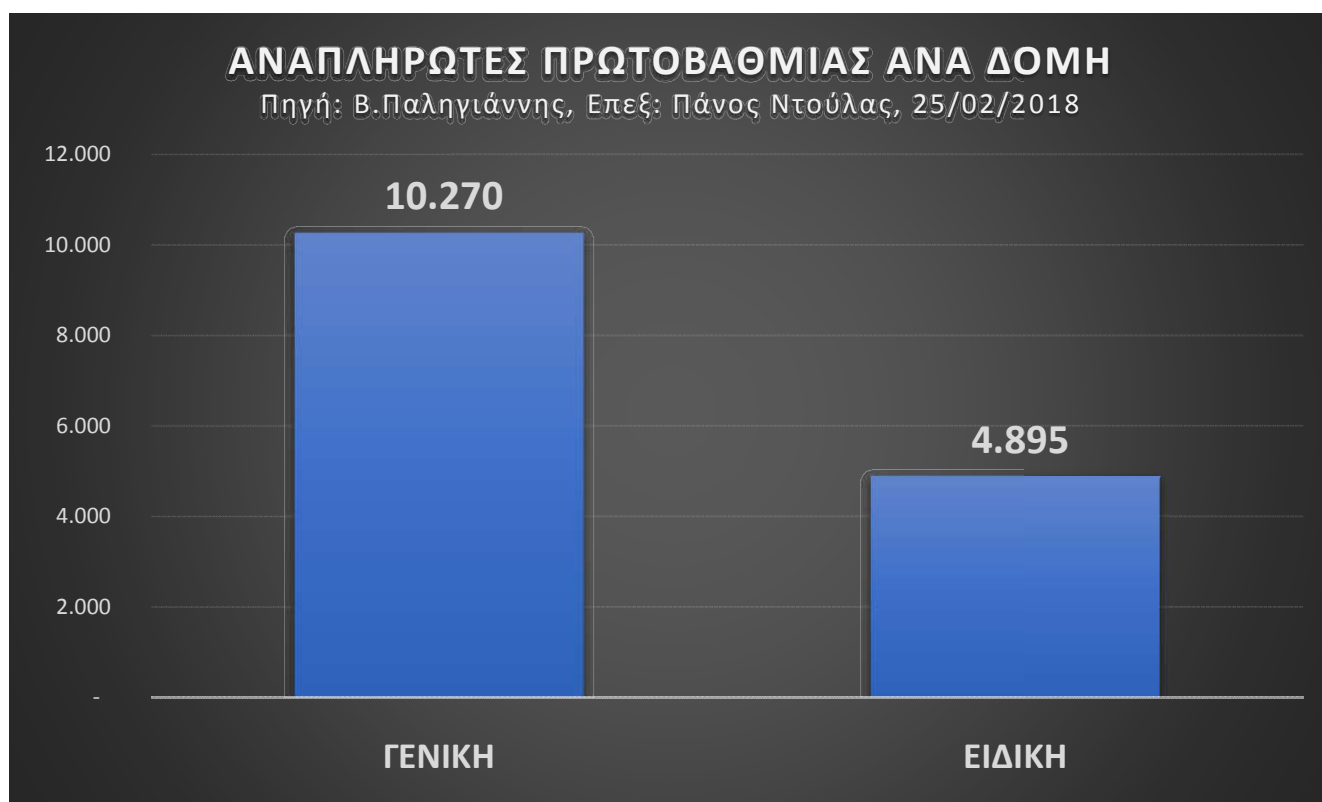
Αυτό σημαίνει ότι οι αναπληρωτές είναι πλέον σχεδόν το 20% των εκπαιδευτικών που δουλεύουν στην Πρωτοβάθμια, όπως φαίνεται στο Διάγραμμα 6. Αυτό το ποσοστό πιθανώς είναι πιο αυξημένο σε δυσπρόσιτες περιοχές και στην Ειδική Αγωγή, αλλά δεν υπάρχουν ακόμη συγκεκριμένα στοιχεία.



Διάγραμμα 6: Αναλογία μόνιμων-αναπληρωτών πρωτοβάθμιας

ΑΝΑ ΔΟΜΗ ΕΚΠΑΙΔΕΥΣΗΣ ΠΡΩΤΟΒΑΘΜΙΑΣ

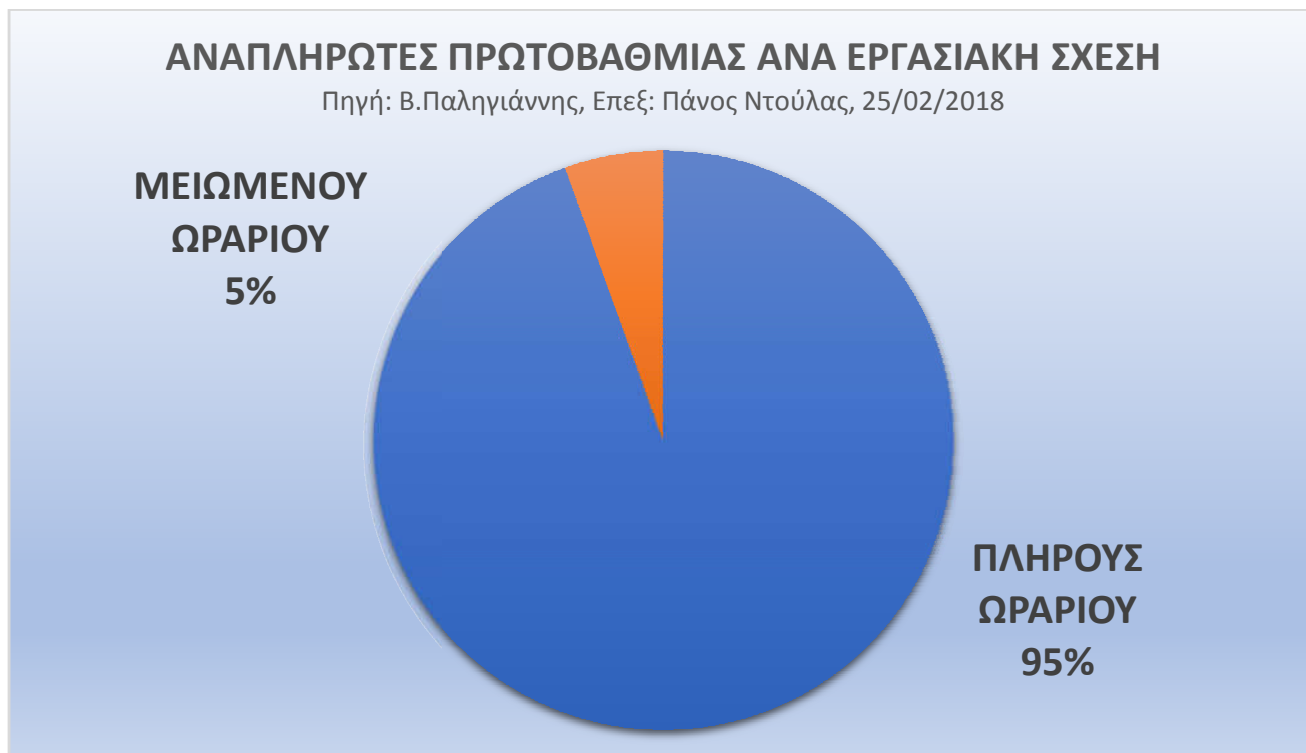
Οι περισσότεροι αναπληρωτές (πάνω από τα δύο τρίτα) στην Πρωτοβάθμια δουλεύουν στη Γενική Αγωγή. Μια γενική εικόνα της κατανομής ανα δομή εκπαίδευσης είναι αυτή που φαίνεται στο Διάγραμμα 7:



Διάγραμμα 7: Αναπληρωτές Πρωτοβάθμιας ανά δομή

ΑΝΑ ΕΡΓΑΣΙΑΚΗ ΣΧΕΣΗ ΠΡΩΤΟΒΑΘΜΙΑΣ

Η συντριπτική πλειοψηφία των αναπληρωτών είναι πλήρους ωραρίου στην Πρωτοβάθμια, όπως φαίνεται στο Διάγραμμα 8:



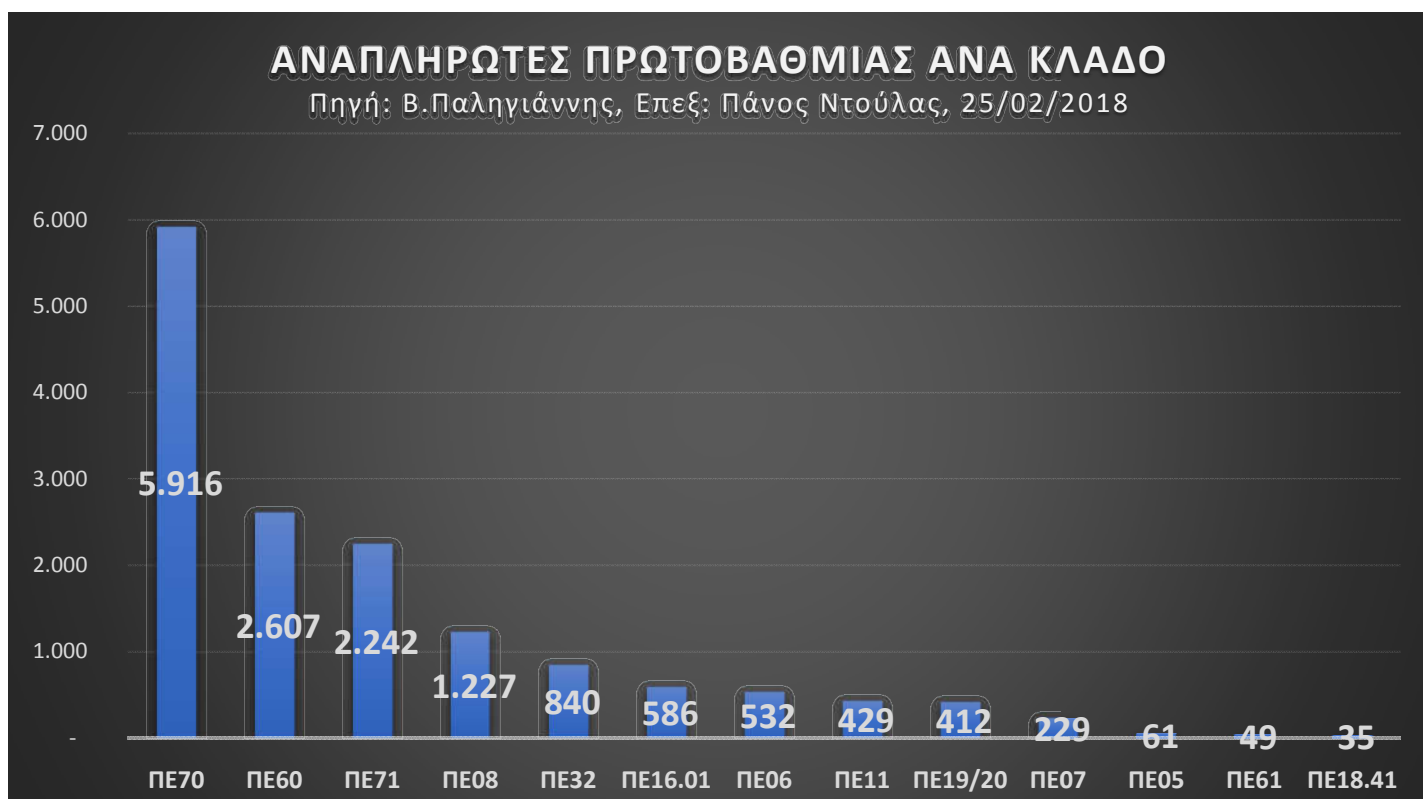
Διάγραμμα 8: Αναπληρωτές Πρωτοβάθμιας ανά εργασιακή σχέση

ΑΝΑ ΚΛΑΔΟ ΠΡΩΤΟΒΑΘΜΙΑΣ

Ανά Ειδικότητα/Κλάδο κατανέμονται όπως μας δείχνει ο Πίνακας 1, με την πλειοψηφία να ανήκει στους κλάδους ΠΕ70 (Δασκάλων) και Νηπιαγωγών, όπως φαίνεται στο Διάγραμμα 9 **Σφάλμα! Το αρχείο προέλευσης της αναφοράς δεν βρέθηκε.:**

Πίνακας 1: Πίνακας Πρωτοβάθμιας ανά κλάδο

| | ΣΥΝΟΛΟ | ΓΕΝΙΚΗ | ΕΙΔΙΚΗ |
|---------|--------|--------|--------|
| ΠΕ70 | 5.916 | 4.283 | 1.633 |
| ΠΕ60 | 2.607 | 1.847 | 760 |
| ΠΕ71 | 2.242 | | 2.242 |
| ΠΕ08 | 1.227 | 1.211 | 16 |
| ΠΕ32 | 840 | 831 | 9 |
| ΠΕ16.01 | 586 | 516 | 70 |
| ΠΕ06 | 532 | 525 | 7 |
| ΠΕ11 | 429 | 368 | 61 |
| ΠΕ19/20 | 412 | 364 | 48 |
| ΠΕ07 | 229 | 229 | |
| ΠΕ05 | 61 | 61 | |
| ΠΕ61 | 49 | | 49 |
| ΠΕ18.41 | 35 | 35 | |



Διάγραμμα 9: Αναπληρωτές Πρωτοβάθμιας ανά κλάδο

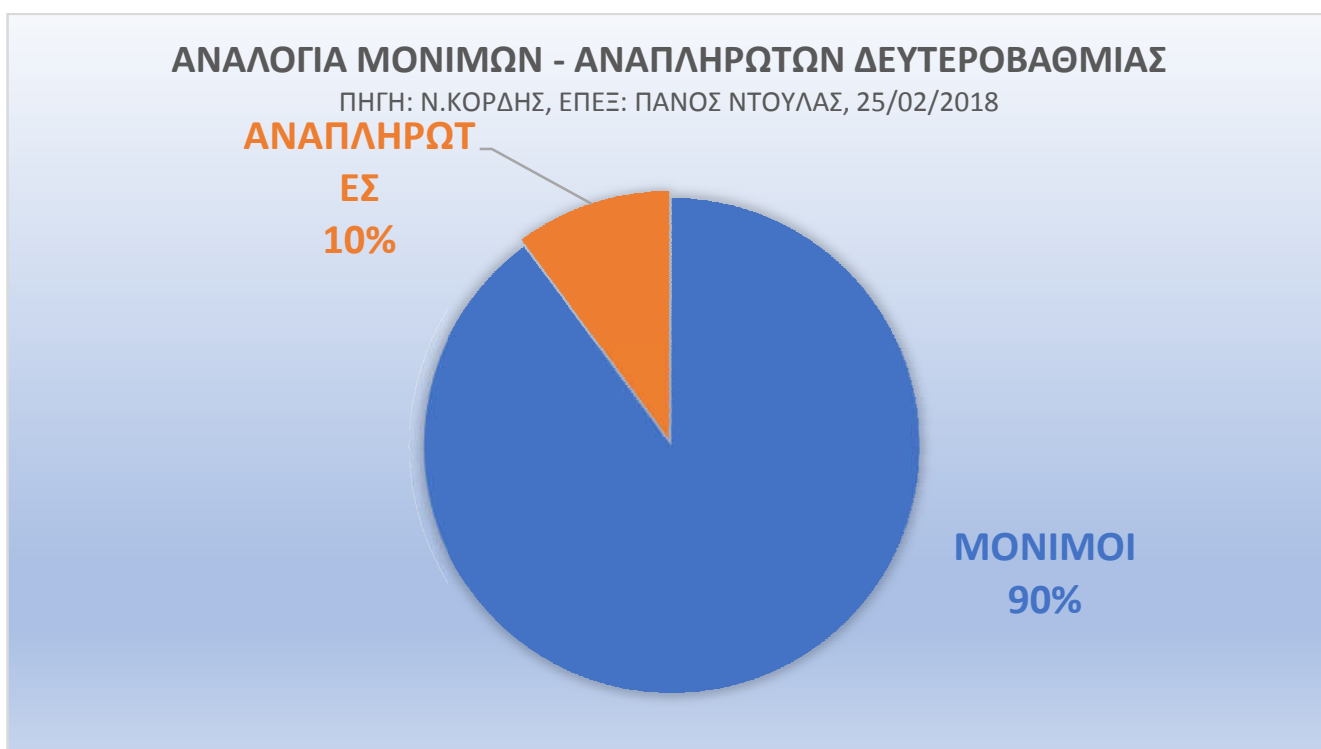
ΔΕΥΤΕΡΟΒΑΘΜΙΑ ΕΚΠΑΙΔΕΥΣΗ

ΓΕΝΙΚΑ

Στη Δευτεροβάθμια Εκπαίδευση οι αναπληρωτές ξεπέρασαν τις 7.500 (συγκεκριμένα **7.567**), το υψηλότερο νούμερο μετά την αύξηση του ωραρίου όλων των εκπαιδευτικών ΔΕ το 2013 (ΕΛΛΗΝΙΚΗ ΔΗΜΟΚΡΑΤΙΑ, 2013) που περιόρισε τότε δραστικά τον αριθμό των αναπληρωτών. Αυτό το ποσοστό πιθανώς είναι πιο αυξημένο σε δυσπρόσιτες περιοχές και σε συγκεκριμένες δομές πχ Ειδική Αγωγή, Μουσικά Σχολεία, κ.ά., αλλά δεν υπάρχουν ακόμη συγκεκριμένα στοιχεία.

ΑΝΑΛΟΓΙΑ ΜΟΝΙΜΩΝ-ΑΝΑΠΛΗΡΩΤΩΝ ΔΕΥΤΕΡΟΒΑΘΜΙΑΣ

Οι αναπληρωτές είναι πλέον πάνω από το 10% των εκπαιδευτικών που δουλεύουν στη Δευτεροβάθμια, όπως φαίνεται στο Διάγραμμα 10:



Διάγραμμα 10: Αναλογία μονίμων-αναπληρωτών Δευτεροβάθμιας

ΑΝΑ ΔΟΜΗ ΕΚΠΑΙΔΕΥΣΗΣ ΔΕΥΤΕΡΟΒΑΘΜΙΑΣ

Οι περισσότεροι αναπληρωτές Δευτεροβάθμιας (πάνω από τους μισούς) δουλεύουν στη Γενική Αγωγή, αν και η αναλογία μονίμων-αναπληρωτών είναι δυσμενέστερη στην Ειδική Αγωγή. Μια γενική εικόνα της κατανομής ανα δομή εκπαίδευσης είναι αυτή που φαίνεται στο Διάγραμμα 11:



Διάγραμμα 11: Αναπληρωτές Δευτεροβάθμιας ανά δομή εκπαίδευσης

ΑΝΑ ΕΡΓΑΣΙΑΚΗ ΣΧΕΣΗ ΔΕΥΤΕΡΟΒΑΘΜΙΑΣ

Η πλειοψηφία των αναπληρωτών είναι πλήρους ωραρίου στη Δευτεροβάθμια αλλά οι μειωμένου ωραρίου είναι τριπλάσιοι σε ποσοστό από την Πρωτοβάθμια, όπως φαίνεται στο Διάγραμμα 12:



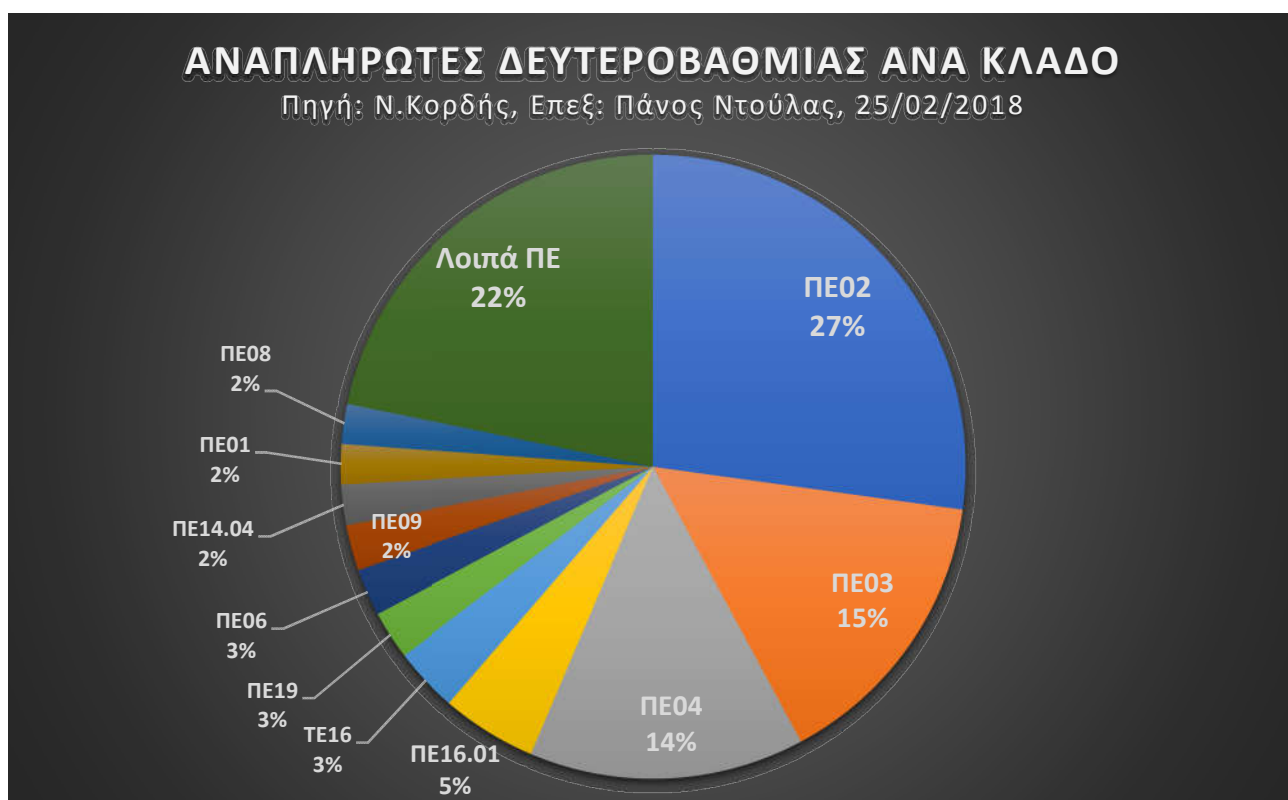
Διάγραμμα 12: Αναπληρωτές Δευτεροβάθμιας ανά εργασιακή σχέση

ΑΝΑ ΚΛΑΔΟ ΔΕΥΤΕΡΟΒΑΘΜΙΑΣ

Ανά Ειδικότητα/Κλάδο κατανέμονται όπως μας δείχνει ο Πίνακας 2, με την πλειοψηφία να ανήκει στους κλάδους ΠΕ02 (Φιλολόγων), ΠΕ03 (Μαθηματικών) και ΠΕ04 (Φυσικών Επιστημών) όπως φαίνεται στο Διάγραμμα 13 και στο Διάγραμμα 14:



Διάγραμμα 13: Αναπληρωτές Δευτεροβάθμιας ανά κλάδο σε απόλυτο



Διάγραμμα 14: Αναπληρωτές Δευτεροβάθμιας ανά κλάδο σε ποσοστό

Πίνακας 2: Αναπληρωτές
Δευτεροβάθμιας ανά κλάδο

| ΚΛΑΔΟΣ | ΑΡΙΘΜΟΣ |
|---------|---------|
| ΠΕ02 | 2.058 |
| ΠΕ03 | 1.131 |
| ΠΕ04.01 | 470 |
| ΠΕ16.01 | 373 |
| ΠΕ04.04 | 352 |
| ΤΕ16 | 255 |
| ΠΕ04.02 | 206 |
| ΠΕ19 | 190 |
| ΠΕ06 | 185 |
| ΠΕ09 | 179 |
| ΠΕ14.04 | 159 |
| ΠΕ01 | 157 |
| ΠΕ08 | 156 |
| ΠΕ18.12 | 142 |
| ΠΕ10 | 137 |
| ΠΕ18.10 | 116 |
| ΠΕ16.02 | 115 |
| ΠΕ17.02 | 95 |
| ΠΕ11 | 88 |

| | |
|---------|----|
| ΠΕ18.02 | 77 |
| ΠΕ18.36 | 68 |
| ΤΕ01.19 | 67 |
| ΠΕ17.03 | 65 |
| ΠΕ18.33 | 61 |
| ΠΕ18.04 | 59 |
| ΠΕ18.01 | 52 |
| ΠΕ04.05 | 50 |
| ΠΕ14.01 | 50 |
| ΠΕ18.23 | 50 |
| ΠΕ15 | 43 |
| ΠΕ05 | 41 |
| ΠΕ13 | 36 |
| ΠΕ07 | 34 |
| ΠΕ12.05 | 33 |
| ΠΕ18.18 | 32 |
| ΠΕ12.04 | 31 |
| ΠΕ18.24 | 27 |
| ΠΕ17.04 | 18 |
| ΠΕ17.01 | 17 |
| ΠΕ12.01 | 15 |

| | |
|---------|----|
| ΠΕ18.41 | 13 |
| ΠΕ18.07 | 12 |
| ΠΕ18.31 | 7 |
| ΠΕ12.06 | 6 |
| ΔΕ01.01 | 5 |
| ΠΕ18.20 | 5 |
| ΠΕ18.09 | 4 |
| ΠΕ18.08 | 3 |
| ΠΕ18.38 | 3 |
| ΠΕ32 | 3 |
| ΔΕ01.02 | 2 |
| ΔΕ01.11 | 2 |
| ΠΕ18.44 | 2 |
| ΤΕ01.25 | 2 |
| ΤΕ01.37 | 2 |
| ΔΕ01.04 | 1 |
| ΠΕ18.29 | 1 |
| ΠΕ33 | 1 |
| ΤΕ01.02 | 1 |
| ΤΕ01.06 | 1 |
| ΤΕ01.20 | 1 |

ΣΥΝΤΟΜΗ ΣΥΓΚΡΙΣΗ ΠΡΩΤΟΒΑΘΜΙΑΣ-ΔΕΥΤΕΡΟΒΑΘΜΙΑΣ

Από τα στοιχεία που εξετάστηκαν πριν, μια τελική σύγκριση (Πίνακας 3) δείχνει τα εξής σε κάποιες βασικές κατηγορίες:

Πίνακας 3: Σύγκριση Πρωτοβάθμιας-Δευτεροβάθμιας

| | ΠΕ | ΔΕ |
|--|-----------|-----------|
| ΚΑΤΗΓΟΡΙΑ | | |
| Αριθμός αναπληρωτών 2017-18 | 15.165 | 7.567 |
| Ποσοστό επί συνόλου εκπαιδευτικών της βαθμίδας | 18% | 10% |
| Ποσοστό αναπληρωτών μειωμένου ωραρίου | 5% | 17% |
| Ποσοστό αναπληρωτών Ειδικής κάθε βαθμίδας | 32% | 30% |
| Αριθμός κλάδων/ειδικοτήτων αναπληρωτών | 13 | 61 |
| Πολυπληθέστερος κλάδος αναπληρωτών | ΔΑΣΚΑΛΟΙ | ΦΙΛΟΛΟΓΟΙ |
| Ποσοστό πολυπληθέστερου κλάδου αναπληρωτών | 39% | 27% |

Ευχαριστώ τους δύο αιρετούς Β.Παληγιάννη και Ν.Κορδή για τα πολύτιμα στοιχεία!

Πηγές

ΕΛΛΗΝΙΚΗ ΔΗΜΟΚΡΑΤΙΑ. (2013, 05 09). *ΦΕΚ Α 107/2013, ΝΟΜΟΣ 4152*. Ανάκτηση από ΕΘΝΙΚΟ ΤΥΠΟΓΡΑΦΕΙΟ: <https://tinyurl.com/khd7pef>

ΚΟΡΔΗΣ, Ν. (2017, 11 28). *Η Δευτεροβάθμια Εκπαίδευση στην Ελλάδα το 2017*. Ανάκτηση από <http://nekordis64.blogspot.gr>: <https://tinyurl.com/yd23fl89>

ΚΟΡΔΗΣ, Ν. (2018, 02 19). *Πόσες προσλήψεις έχουν γίνει έως τώρα στη Β/θμια Εκπαίδευση*. Ανάκτηση από xenesglosses.eu: <https://tinyurl.com/ycsfgnz7>

ΠΑΛΗΓΙΑΝΝΗΣ, Β. (2018, 02 25). *Σε «ομηρία» 15.165 αναπληρωτές Π.Ε - Αναγκαία η μονιμοποίηση τους*. Ανάκτηση από alfavita.gr: <https://tinyurl.com/γαουmb8e>

ΤΟΥΛΓΑΡΙΔΗΣ, Κ. (2016, 05 06). *Αναπληρωτές: πώς και από πού θα κόψει*. Ανάκτηση από alfavita.gr: <https://tinyurl.com/γα2o2s9c>

Αναρτήθηκε στο site της ΔΔΕ Φθιώτιδας 26/2/2018

<http://didefth.gr>