

**ΟΔΗΓΙΕΣ ΠΡΟΣ ΤΟΥΣ ΔΙΕΥΘΥΝΤΕΣ ΤΩΝ ΕΠΑ.Λ.  
ΓΙΑ ΤΗΝ ΚΑΤΑΧΩΡΗΣΗ ΤΩΝ ΤΜΗΜΑΤΩΝ ΠΟΥ ΜΠΟΡΕΙ ΝΑ  
ΦΙΛΟΞΕΝΗΣΕΙ Η ΣΧΟΛΙΚΗ ΤΟΥΣ ΜΟΝΑΔΑ**



Παρακαλούνται οι Διευθυντές/ντριες των ΕΠΑ.Λ., προκειμένου να δηλώσουν τα Τμήματα της Α' τάξης, τα Τμήματα Τομέα της Β' τάξης και τα Τμήμα Ειδικότητας της Γ' τάξης (Γ' – Δ' τάξης για τα Εσπερινά ΕΠΑ.Λ.) που μπορεί να φιλοξενήσει η σχολική τους μονάδα, ώστε να γίνει η κατανομή των μαθητών/τριών που υπέβαλλαν ηλεκτρονική δήλωση προτίμησης εγγραφής στα ΕΠΑ.Λ. μέσω της σελίδας <https://e-epal.minedu.gov.gr>, να ακολουθήσουν τα βήματα των οδηγιών που ακολουθούν. Η δήλωση των τμημάτων θα γίνει **αποκλειστικά από την Τετάρτη 14-06-2017 μέχρι και Πέμπτη 15-06-2017**.

## Βήμα 1<sup>ο</sup> - Σύνδεση στη σελίδα

Να συνδεθούν στην ηλεκτρονική διεύθυνση <https://e-epal.minedu.gov.gr/#/school>



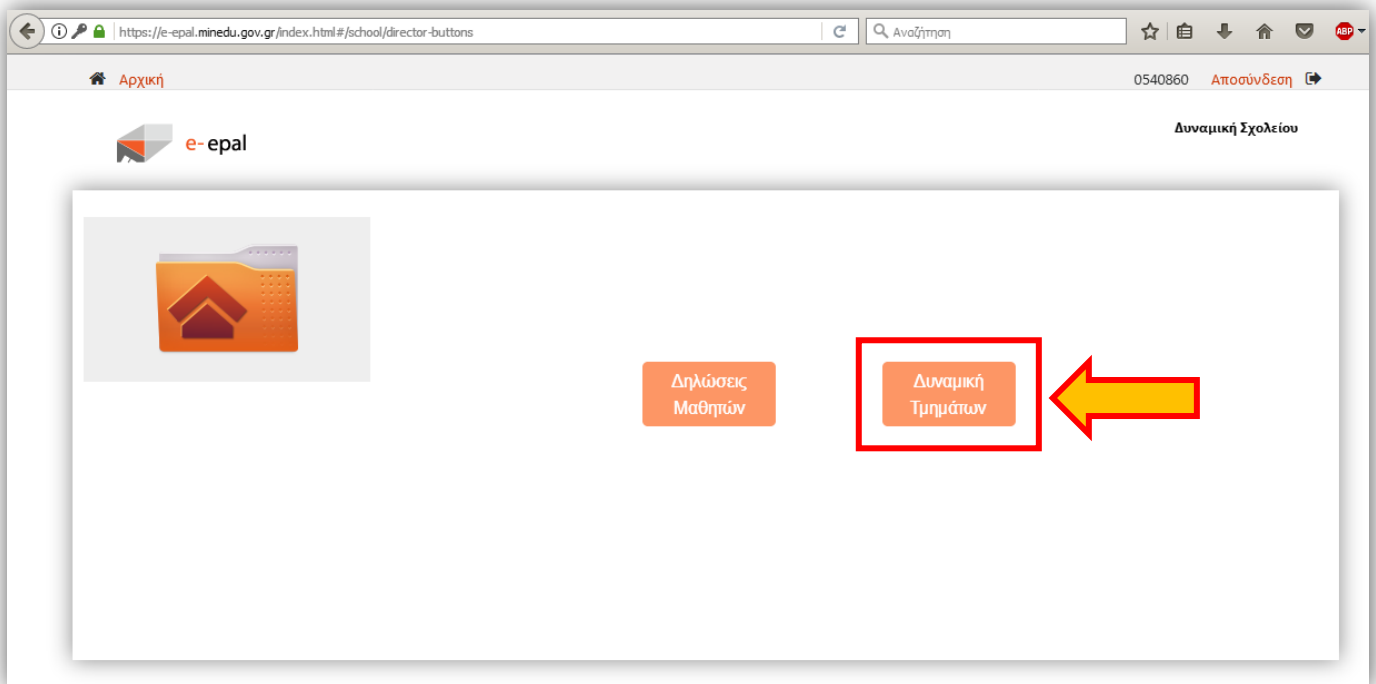
Πατώντας στο κεντρικό κουμπί «Είσοδος μέσω Π.Σ.Δ» οι Διευθυντές/ντριες καλούνται να συνδεθούν στη σελίδα μέσω των κωδικών του Πανελληνίου Σχολικού Δικτύου της Σχολικής τους Μονάδας.

A login form titled "Με το λογαριασμό σας" (With your account). It contains two input fields: "Όνομα χρήστη" (Username) and "Κωδικός" (Password). Below the password field is a blue button labeled "Είσοδος" (Login). Underneath the button, there are two links: "Έχω ξεχάσει τον κωδικό μου" (I forgot my password) and "Αλλαγή κωδικού πρόσβασης" (Change access password), each accompanied by a small icon (a lock and a key respectively).

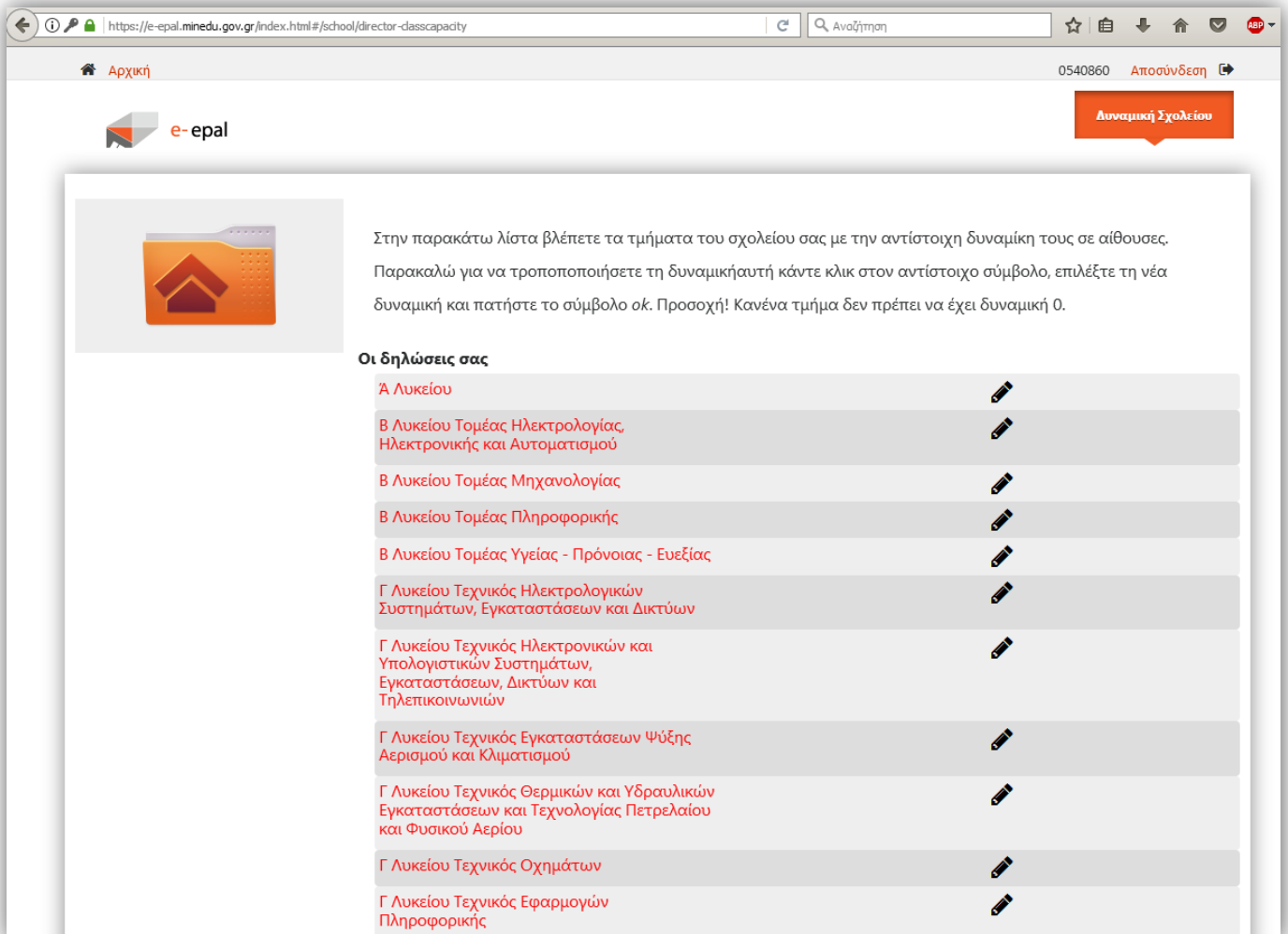
Εφόσον οι κωδικοί έχουν μπει σωστά, το σύστημα έχει πιστοποιήσει τον χρήστη και τον συνδέει στο κεντρικό περιβάλλον της εφαρμογής που φαίνεται στο επόμενο βήμα.


## Βήμα 2<sup>ο</sup> - Δήλωση Τμημάτων

Για τη δήλωση των τμημάτων πατάμε στο κουμπί «Δυναμική Τμημάτων»:



Η σελίδα που θα εμφανιστεί θα έχει (ενδεικτικά) την παρακάτω μορφή:






Σε αυτή τη σελίδα, εκτός από την Α' τάξη φαίνονται οι Τομείς και οι Ειδικότητες που λειτουργούν στο σχολείο σας, ενώ οι χρήστες έχουν τη δυνατότητα επιλέγοντας το εικονίδιο του  μολυβιού να δηλώσουν τα τμήματα που μπορεί να υποστηρίξει η σχολική τους μονάδα.

Β Λυκείου Τομέας Μηχανολογίας

3



Για να δηλώσουμε π.χ ότι στη Β' Λυκείου Τομέα Μηχανολογίας το σχολείο μπορεί να υποστηρίξει 3 τμήματα, επιλέγουμε το εικονίδιο του μολυβιού , στο πλαίσιο κειμένου που αναπτύσσεται πληκτρολογούμε το νούμερο 3, για την καταχώρηση του αριθμού επιλέγουμε το , ενώ για την απόρριψη της καταχώρησης επιλέγουμε το . Με τον ίδιο τρόπο συνεχίστε και στα υπόλοιπα τμήματα.

### **ΠΡΟΣΟΧΗ!**

1. Οι τιμές που μπορούν να δηλωθούν στα πλαίσια κειμένου είναι από 1 έως 10 τμήματα.
2. Θα πρέπει να δηλωθούν αριθμοί τμημάτων στην Α' τάξη και σε όλους τους Τομείς και Ειδικότητες της Β', Γ' και Δ' ΕΠΑ.Λ.
3. Σε περίπτωση που στο σχολείο σας λειτουργεί κάποιος Τομέας ή Ειδικότητα που δεν εμφανίζεται στη λίστα της σελίδας ή για οποιαδήποτε άλλη πληροφορία επικοινωνήστε άμεσα στα τηλέφωνα 210-3442254 και 2231.